JERSIAISE France
Une race d'avenir...

Rapport d'activités 2015/2016

Rapport d'Activité 2015/2016

- Composition de l'OS Jersiaise France
- Evolution des Effectifs Jersiais
- Performances Contrôle laitier
  - Production
  - Taux
  - Longévité
- Activité Vente de doses & Insémination
- Activité Pointages
- Activité promotionnelle
- Annexe

Composition de l'OS Jersiaise France

❖ La COR Jersiaise

Eleveurs **4 membres**	**Cyril NIORT** **Patricia HYSON** **Sylvain OLIVIER** **Pierre Yves LEGER** **Stagiaire : Nicolas CHAUMEIL**
Entreprise de Sélection **4 membres**	Benoit GUIOULLIER Jean Laurent JUBIN Pierre Yves GABORIT Stéphane ZEWE
Utilisateurs **4 membres**	Dominique BOURGEAIS Philippe DEROUET Gilles SERAIS David GIROD

❖ Les membres du bureau

Président :
Benoit GUIOULLIER (53)

Président d'honneur :
Bernard GABORIT (49)
Jean Laurent JUBIN (49)

Vice président :
Cyril NIORT (79)

Secrétaire :
Stéphane ZEWE (50)

Secrétaire adjoint :
Patricia HYSON (28)

Trésorier :
Pierre Yves LEGER (49)

Membres :
Pierre Yves GABORIT (49)
Nicolas CHAUMEIL (15)

Evolution des effectifs (1)

Nombre de VL contrôlés – lactations terminés 2015

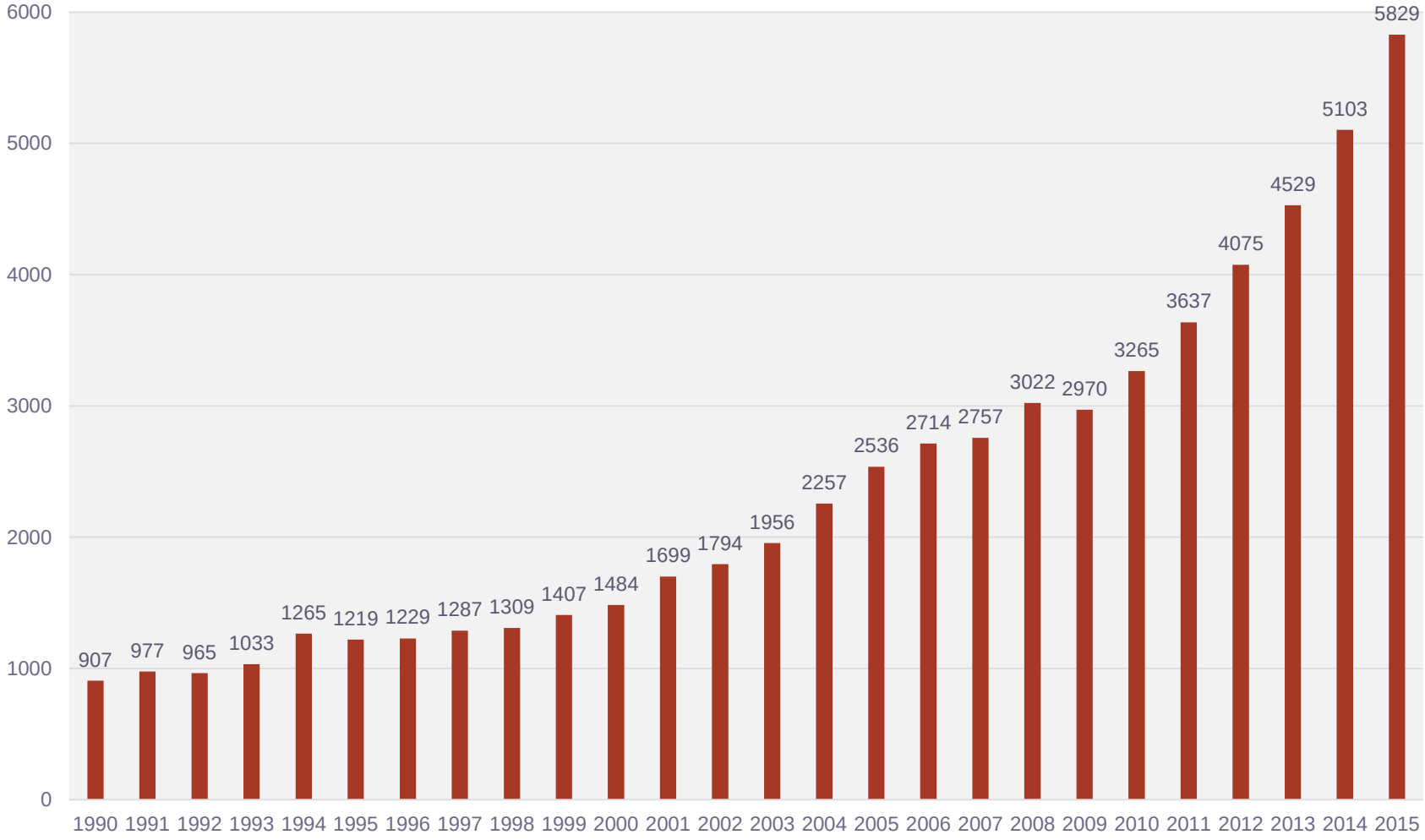

Evolution des effectifs (2)

❖ Nombre de troupeaux contrôlés ayant des Jersiaises (2015) :

Nb troupeaux contrôlés	Nb de VL	Troupeaux race pure		Nb VL associés	
		Nb	%	Nb	%
544	5 829	52	9.6	3 298	56.6

❖ Nombre d'adhérents Jersiaise France :

	01/2013	01/2014	01/2015	01/2016
Nb élevages	75	93	106	118
Nb VL	2801	3217	3570	4 025

** 126 adhérents Jersiaise France au 18/05/2016*

Performances contrôle laitier 2015

Races	Nb résultats	Durée	Lait	MG	TB	MP	TP	MU
PRIM'HOLSTEIN	1 706 420	348	9 352	365	39	297	31,8	662
MONTBELIARDE	439 609	308	7 079	274	38,7	233	32,9	507
NORMANDE	217 642	322	6 488	273	42,1	224	34,6	497
BRUNE	17 344	338	7 367	306	41,6	252	34,2	559
SIMMENTAL	16 938	302	6 159	246	39,9	208	33,7	453
PIE ROUGE	10 221	330	7 779	330	42,5	259	33,2	589
JERSIAISE	5 829	324	5 071	281	55,4	195	38,4	475
Total toutes races	2 562 183	337	8 518	334	39,2	274	32,2	609

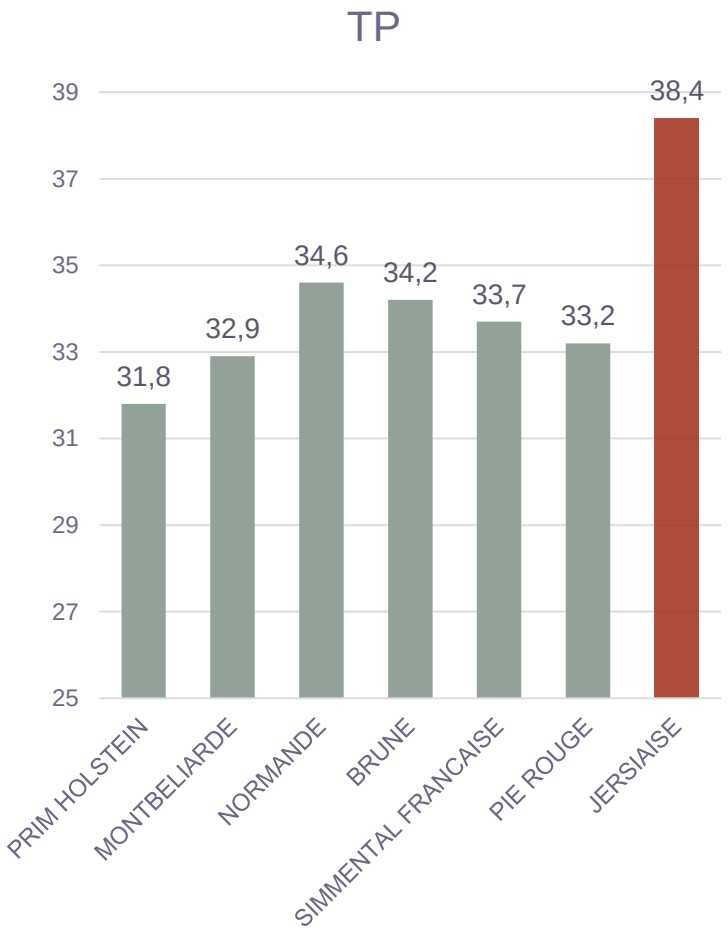

Longévité

- 2.6 Lactations en moyenne
- 25 % des vaches en 4e lactation et plus

Lactations	Nb résultats	%	Age au vêlage (mois)	Durée	Production	MG	TB	MP	TP	MU	IVV (jours)
1ère lactation	1962	34%	26	331	4 519	247	54,7	172	38	419	
2ème lactation	1411	24%	40	317	5 078	283	55,7	196	38,6	479	404
3ème lactation	961	16%	53	322	5 560	310	55,8	215	38,6	525	398
4ème lactation	603	10%	66	317	5 432	302	55,7	210	38,6	512	404
5ème lactation	391	7%	79	321	5 487	305	55,7	211	38,5	517	406
6ème lactation	238	4%	92	330	5 699	315	55,3	218	38,2	533	408
7ème lactation	136	2%	105	336	5 709	316	55,3	220	38,5	536	418
8ème lactation et +	127	2%	125	311	4 960	271	54,6	190	38,2	461	427
TOTAL	5829		48	324	5 071	281	55,4	195	38,4	475	404

Production / département

* plus de 40 VL / département

Département	Nb Résultats	Durée (jrs)	Production	MG	TB	MP	TP	MU	Durée tarissement (jrs)	IVV (jrs)
Maine & Loire	1 652	328	5 393	302	55,9	209	38,8	511	63	407
Vendée	456	291	4 913	274	55,8	190	38,6	464	70	391
Manche	352	327	4 338	242	55,7	165	38,1	407	58	395
Mayenne	331	337	5 781	330	57,1	221	38,3	552	63	392
Deux Sèvres	268	294	4 919	275	55,9	190	38,6	465	74	400
Puy de Dôme	211	291	4 428	233	52,7	164	37,1	398	74	382
Orne	185	347	5 464	303	55,4	207	37,9	510	63	400
Calvados	182	323	5 396	303	56,1	214	39,6	516	83	432
Ille & Vilaine	176	326	4 855	269	55,4	185	38,1	454	78	423
Charente	151	338	5 710	339	59,4	228	39,9	567	79	425
Côte d'Or	136	274	3 671	193	52,6	133	36,3	326	73	360
Loire Atlantique	131	323	4 683	259	55,3	176	37,6	435	71	404
Finistère	124	322	4 578	261	56,9	176	38,4	436	62	391
Haute Vienne	124	378	3 717	198	53,3	139	37,5	338	82	446
Cantal	105	298	4 966	275	55,4	188	37,9	463	63	397
Eure & Loir	98	339	6 711	369	55	262	39,1	632	63	400
Loire	93	421	5 611	326	58	221	39,3	546	47	358
Seine Maritime	91	302	4 510	244	54	170	37,7	413	68	402
Sarthe	88	326	4 912	279	56,9	189	38,5	469	93	421
Aisne	69	333	7 116	362	50,9	266	37,3	628	69	439
Haute Marne	68	318	5 228	284	54,4	199	38,1	484	75	400
Drôme	63	344	5 171	240	46,5	194	37,5	434	86	439
Côtes d'Armor	56	340	4 218	224	53,1	157	37,3	381	57	405
Aveyron	44	326	4 905	266	54,2	180	36,7	446	72	415

Vente de doses par campagne d'insémination

❖ Evolution des ventes de doses

	2006/2007	2007/2008	2008/2009	2009/2010	2010/2011	2011/2012	2012/2013	2013/2014	2014/2015	2015/2016
1er semestre	5540	5626	5369	6302	6648	7316	6023	6699	8117	10 017
2nd semestre	995	2494	1731	2426	2768	2502	3152	4092	5104	6464 *
Total	**6535**	**8120**	**7100**	**8728**	**9416**	**9818**	**9175**	**10 791**	**13 221**	**16 481**

❖ Evolution des ventes de doses sexées

	2013/2014	2014/2015	2015/2016
1er semestre	1839	2218	3507
2nd semestre	1170	1569	2235 *
total doses sexées	**3009**	**3787**	**5742**
% du total des ventes	**28%**	**29 %**	**35 %**

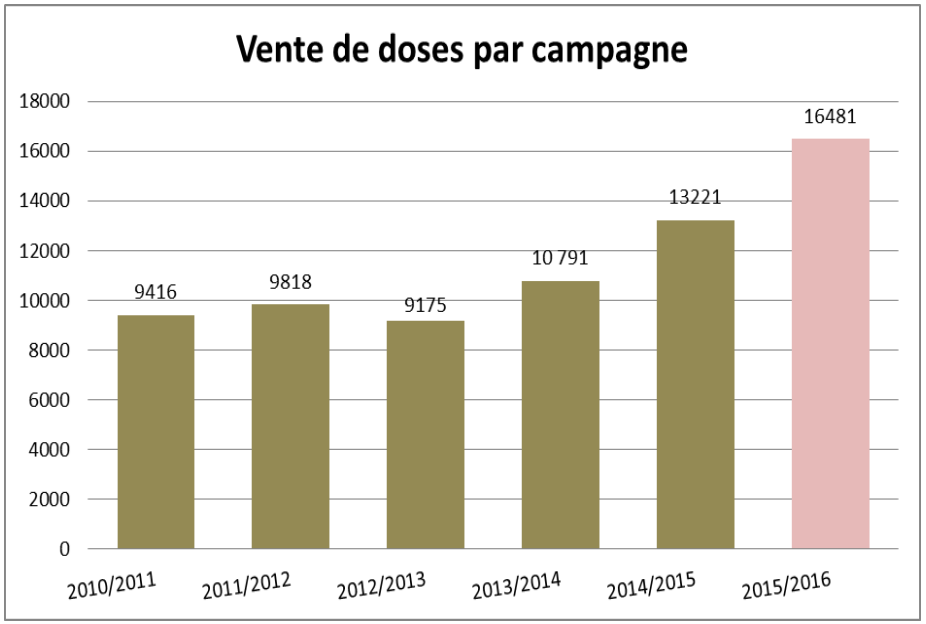

* Résultats en cours de campagne. Du 01/01 au 31/05/2016

Evolution des IA (1)

- 21 077 IA Totales en 2015, **+ 22.9%** par rapport à 2014
- Avec 4 856 IA sexées, la semence sexée représente 23 % des IAT en 2015
- Les IA de croisement représentent 30 % des IAT en 2015.
- **La Jersiaise est la race n° 1 en utilisation de semence sexée** : 31 % des IAP

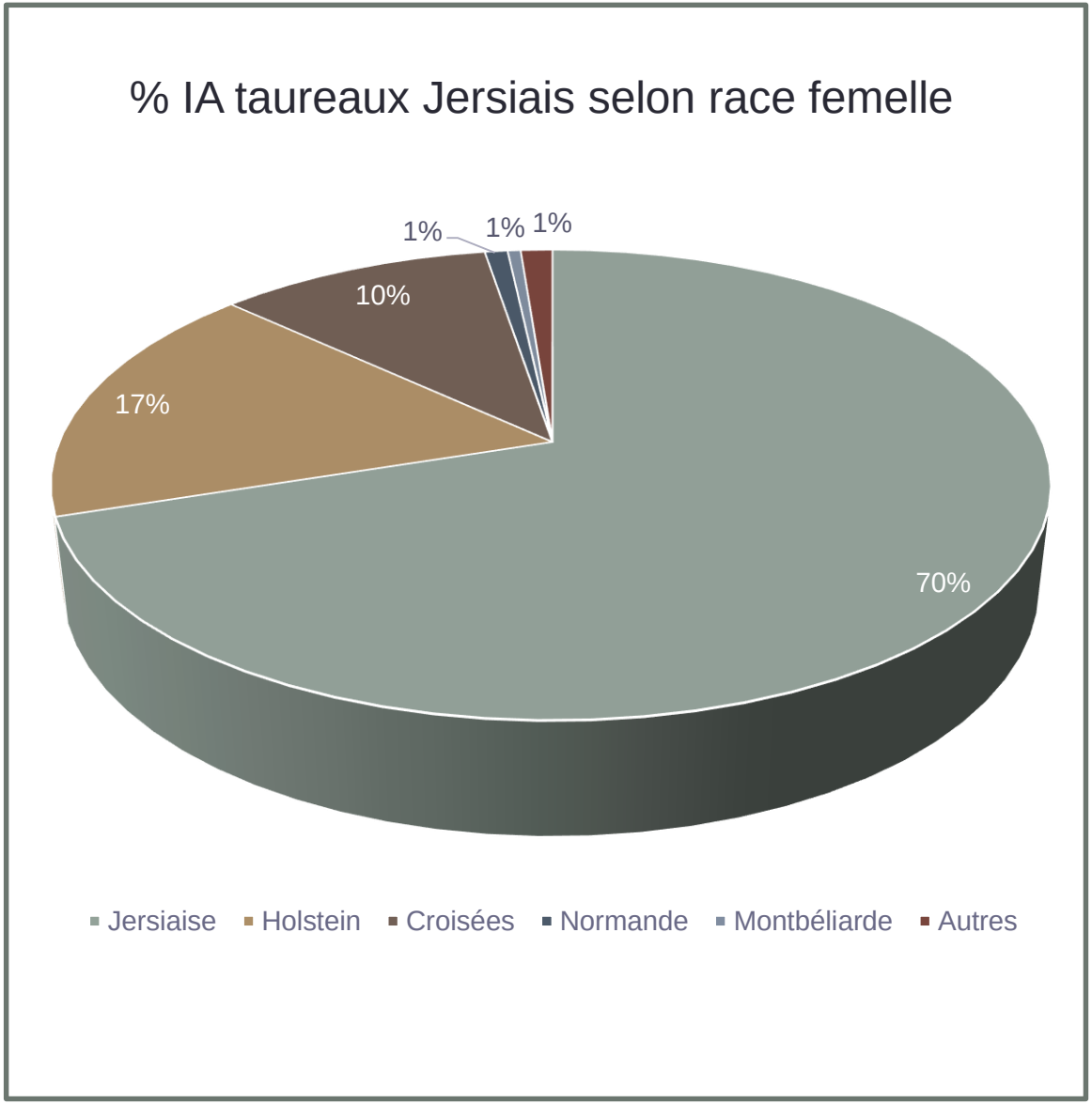

Evolution des IA (2)

Année	IA Totales	IA race pure	IA croisement	IA sexées totales	IA sexées race pure	IA sexées croisement
2008	**9411**	7712	1699			
2009	**9766**	7680	2086			
2010	**10903**	8501	2402			
2011	**11940**	9299	2641			
2012	**13144**	10155	2989	1077	881	196
2013	**14855**	10952	3903	2144	1675	469
2014	**17143**	12862	4281	3525	2833	692
2015	**21077**	14748	6329	4856	3684	1172

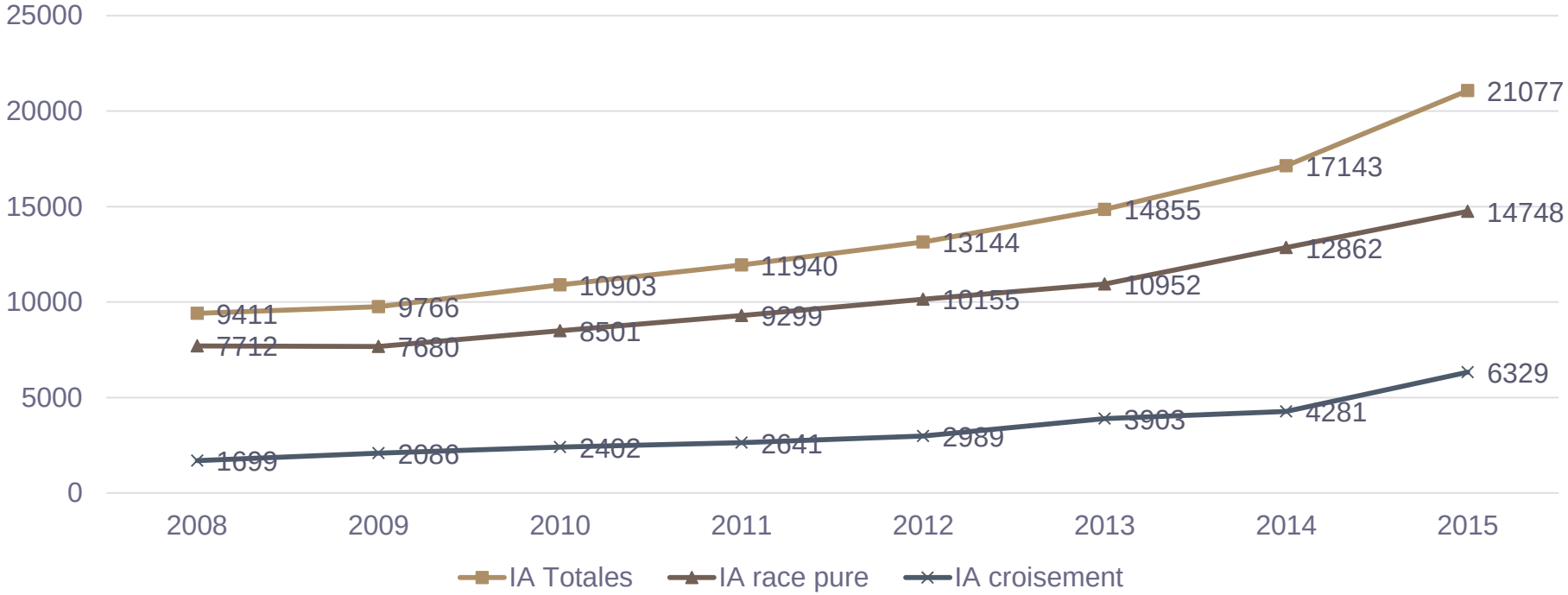

% IA par pays de provenance des taureaux

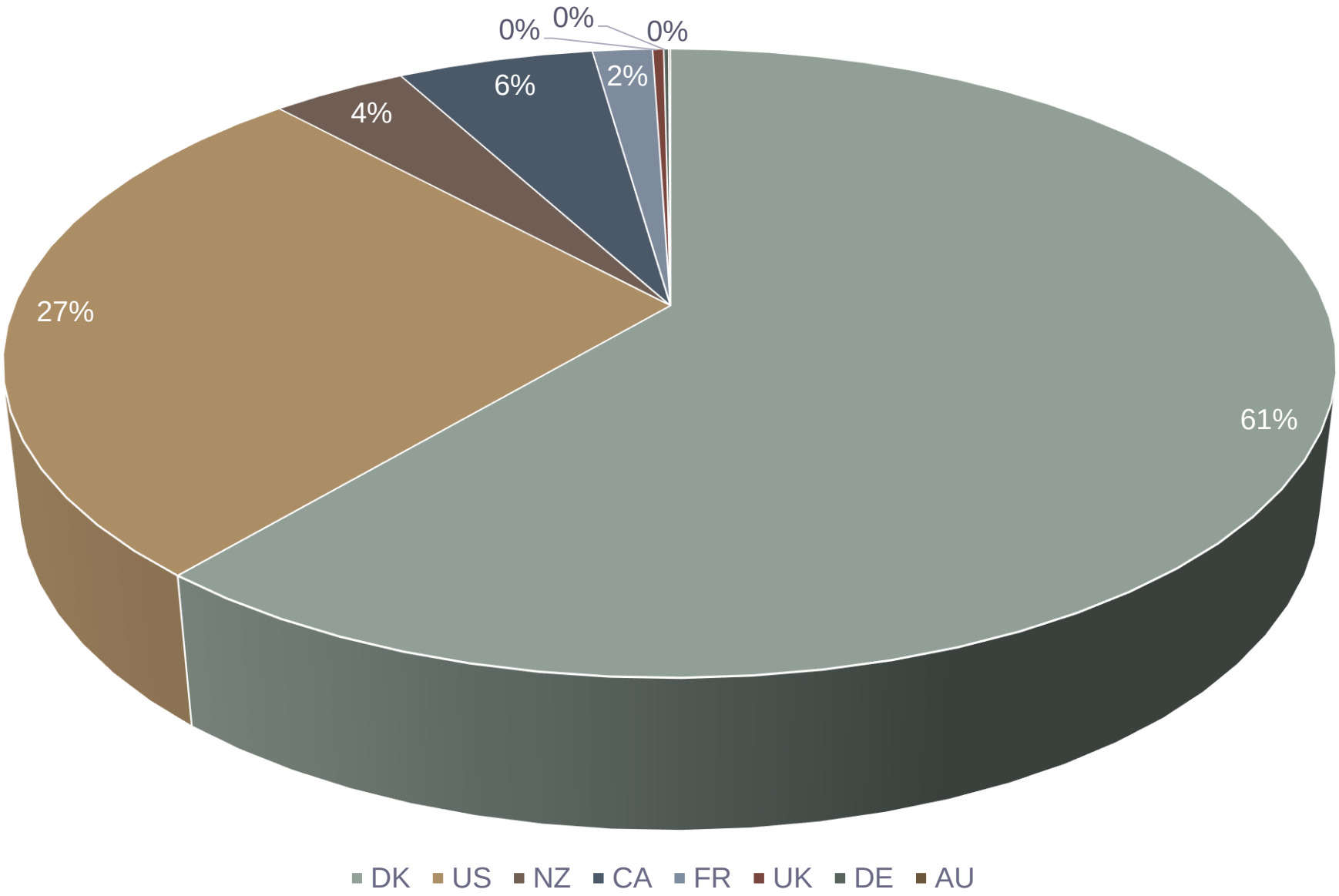

Top 30 des taureaux sur la campagne 2015/16

TAUREAU	IAT ttes races
VJ HUSKY	1814
VJ LURE	1464
VJ LINK	1327
DJ BROILER	1021
DJ JANTE	932
SALVADORE	852
DJ HOLMER	843
VJ HOLDO	733
DJ ZUMA	719
VJ HIHL	673
VJ RODME	631
VJ HILARIO	623
AMAZING	503
LEGAL	385
DAZZLER	341
DAVID	321
MARVEL	298
VJ LURIK	270
MANZELLO	247
VJ HERODOT	244
BEAUTIFULL	218
SENTINEL	206
NIKON P	202
DJ MAY	194
GUIMO JOEL	188
DJ LIX	186
VINKA	185
FLASHBACK	182
VJ HIAN	177
BRUCE	168

TAUREAU	IAT race pure
VJ HUSKY	1446
VJ LINK	1039
VJ LURE	901
DJ BROILER	642
VJ HIHL	591
VJ HOLDO	584
DJ JANTE	572
VJ RODME	563
VJ HILARIO	508
DJ ZUMA	501
DJ HOLMER	490
SALVADORE	405
AMAZING	360
DAVID	255
MARVEL	250
DAZZLER	249
LEGAL	207
VJ HERODOT	205
VJ LURIK	197
MANZELLO	169
VINKA	161
GUIMO JOEL	159
BEAUTIFULL	156
SENTINEL	151
VJ HIAN	150
BRUCE	140
DJ LIX	139
VALENTINO	138
NIKON P	138
RILEY	124

Activité pointage

Résultats pointages 2016 du 01/01 au 20/05

- 2012 pointages
- 48 élevages visités
- 488 L1 pointées
- Note globale : 83,2

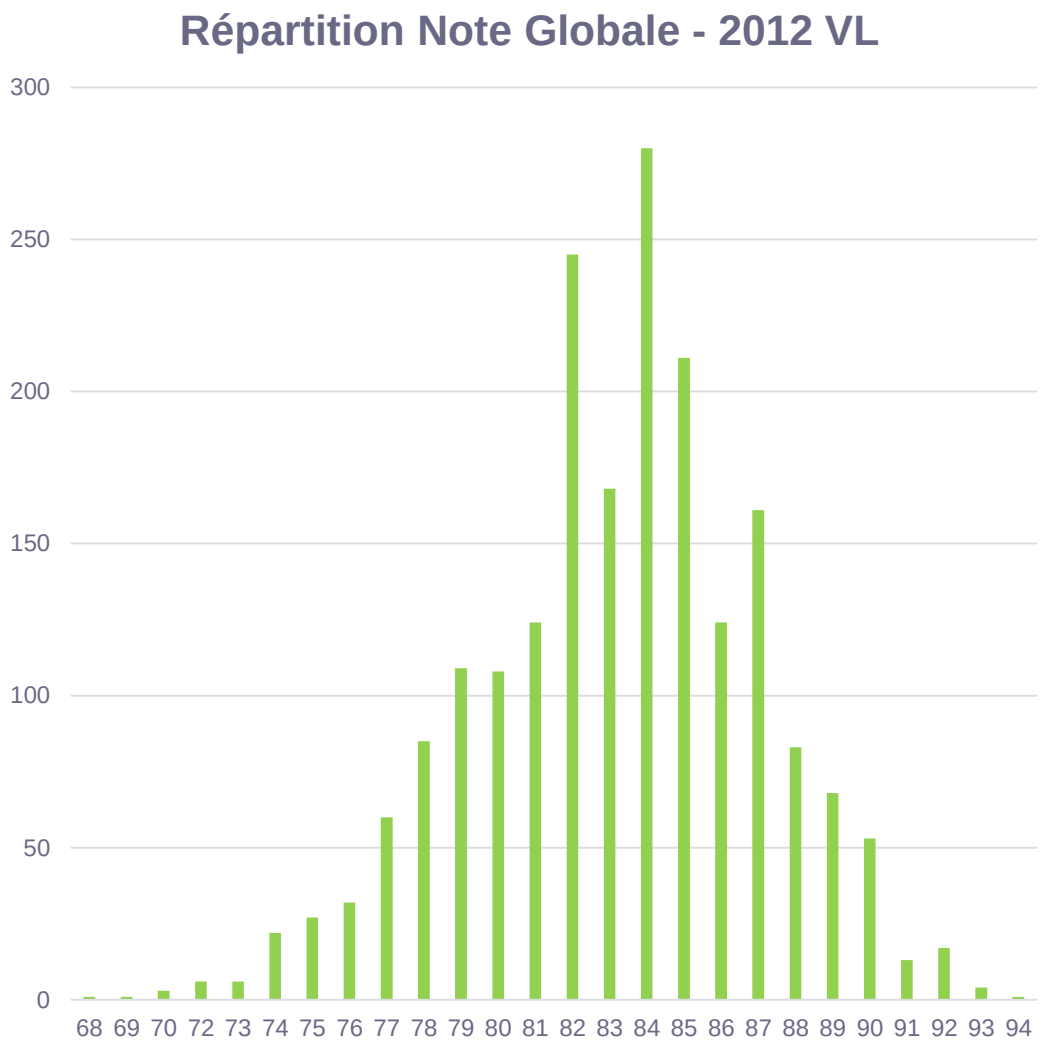

Activité pointage

Pointage linéaire et défauts L1

	L1 FR	L1 DK	L1 total
Nb	450	38	488
HSM	127,5	128,9	127,6
LHM	44,0	44,8	44,1
PS	5,3	4,8	5,3
PJ	6,0	5,8	6,0
AA	5,6	5,0	5,6
HAR	4,3	4,9	4,3
EA	4,2	4,6	4,2
LT	5,1	4,8	5,1
HS	5,0	5,8	5,1
LP	5,5	5,9	5,6
PC	6,0	6,0	6,0
CL	5,4	5,0	5,4
FR	5,1	5,1	5,1
LH	4,9	5,5	5,0
IB	5,6	5,8	5,6
AJ	5,0	4,5	5,0
AP	5,6	4,8	5,5
LO	5,1	4,8	5,1
VT	3,0	3,4	3,0
NG	81,5	80,3	81,4

code	Défaut	nb DF1	%	Nb tous défauts	%	Tendance
03	Attache avant coupée	45	9,9%	82	9,9%	-
08	Mamelle déséquilibrée	57	12,5%	80	9,6%	+
02	Mamelle trop volumineuse	62	13,6%	79	9,5%	-
05	Ecart avant trop large	61	13,4%	79	9,5%	-
21	Rein faible	25	5,5%	75	9,0%	-
34	Mauvaise locomotion	13	2,9%	75	9,0%	-
11	Largeur poitrine serrée	32	7,0%	72	8,7%	-
07	Trayons trop court	41	9,0%	60	7,2%	+
04	Attache arrière étroite	34	7,5%	60	7,2%	-
01	Ligament peu marqué	35	7,7%	48	5,8%	-
33	Angle pied long jointé	11	2,4%	32	3,9%	+
06	Trayons trop longs	14	3,1%	24	2,9%	+
23	Inclinaison bassin	6	1,3%	24	2,9%	+
12	Flanc peu profond	4	0,9%	14	1,7%	=
10	Hauteur sacrum faible	8	1,8%	12	1,4%	-
13	Largeur hanche faible	5	1,1%	6	0,7%	+
20	Manque caractère laitier	1	0,2%	6	0,7%	-
30	Jarret coudé	1	0,2%	3	0,4%	+
total		**455**		**831**	**total**	

Pointages – Notes d’appréciations (%)

L1 – 488 VL

	MA	CO	TY	ME	**NG**
TB	26,8%	36,3%	40,6%	17,4%	**16,8%**
B	55,5%	62,1%	44,7%	59,4%	**55,9%**
C	16,4%	1,4%	13,9%	21,7%	**27,3%**
P	1,2%	0,2%	0,8%	1,4%	**0,0%**

L2 – 537 VL

	MA	CO	TY	ME	**NG**
TB	33,9%	48,8%	39,1%	13,2%	**25,7%**
B	52,7%	49,0%	42,8%	64,2%	**55,1%**
C	13,0%	2,2%	17,1%	21,0%	**19,0%**
P	0,4%	0,0%	0,9%	1,5%	**0,2%**

Activité promotionnelle 2015

Les Salons 2015

- *Salon International de l'Agriculture – Paris (75)*
- *Eurogénétique – Epinal (88)*
- *Aquitanima 2015 – Bordeaux (33)*
- *Festi 'Elevage 2015 – Chemillé (49)*
- *Space 2015 – Rennes (35)*
- *Sommet de l'Elevage 2015 – Cournon (63)*

Journées portes ouvertes, voyages et journées de formation

- *Journée formation juge (49)*
- *Forum Européen de La Jersiaise - (Allemagne)*
- *Congrès Mondial de la Jersiaise – (Afrique du Sud)*
- *Portes ouvertes à EARL Hubert Minier (35) et GAEC de la Guesière (53)*

Revue de presse 2015

- L'EARL de la Glardière concilie Jersiaises et robot de traite – *l'Anjou Agricole, Février 2015*
- Stratégies génomiques donnant la tendance à l'expansion Jersey – *Dairy breed International, Mars 2015*
- SIA 2015 - Garconne, une mamelle exceptionnelle – *L'Eleveur laitier, Avril 2015*
- Toutes à l'herbe ! Système néo zélandais – *Webagri, Avril 2015*
- Arnmore Farm, 950 Jersiaises en NZ – *PLm, Avril 2015*
- Jersiaise : toujours aussi dynamique – *l'Eleveur Laitier, Septembre 2015*
- La Jersiaise sud africaine, laitière et rustique – *PLM, Septembre 2015*
- Jersiaise, une première harmonisation de pointage européenne – *PLM, Septembre 2015*
- SPACE 2015 : Izaée règne sans partage sur le ring – *Réussir lait, Octobre 2015*